

■ やってよかった！



リフォーム施工実例  
A様邸 (北区)

自然素材で暮らし豊かに！

KANUMA

気持ちに寄り添う家づくり

鹿沼工務店の実例は  
弊社HPや  
houzz ウェブサイトでも  
ご覧になれます。



「古くなったキッチン  
を交換したい」  
「床をきれいにした  
い」ということで、  
床・壁・天井も含め、  
リフォームのご依頼  
をいただきました。



施工前



写真ではわかりづらいのですが、ブルーとの対比でお選びいただいたのはモザイクタイル調の壁紙。ゴールドが効いた柄で、明るく、とてもおしゃれな雰囲気になりました！

キッチンも収納力アップ！  
扉式から引き出しになり、収納したものが  
見渡せるので、お料理もはかどりそうです。



本格的な、ケーキ作り！家庭で作ったとは思えない、とっても美味しいケーキでした！

こちらのダイニングキッチン、奥様が  
パンやお菓子づくりの教室を開いています。  
今回はクリスマスケーキ作り教室が開  
催されるとのことでその様子取材さ  
せていただきました！



A様、お教室の皆さま  
ご協力ありがとうございました！

お教室のみなさんは、大学の同級生だそうで、  
わいわい楽しく、ケーキ作り！  
このお教室には皆さん、10年近く通われている  
そうです。A様のお人柄に集まってこられる  
のですね！  
鹿沼工務店はそんなお教室づくりのお手伝い  
が出来て嬉しい限りです。

A様にご依頼いただき、来月から、外装工事をさせて頂くことになりました！  
おうちのことは何でもご相談くださり、いつもありがとうございます！



## TOPICS 家のお悩みQ&A ~冬の寒さと結露問題~

結露・カビに困ってませんか？

★室内の湿度が高く、窓の温度が低いと窓に結露が発生しやすくなります

カビや孢子、  
ダニのフンや  
死骸が浮遊

アレルギーや喘息など  
の病気も結露が原因に  
なることも



結露は身体に悪さ  
をするカビ・ダニ  
を発生させます



結露は家や家具の  
見た目を損ね  
建築材を  
腐らせるなど  
傷みの原因に  
なることも

冬の寒さは、春が来れば終わるから・・・  
なかなかリフォームまでは考えられないと思いますが、  
「窓リフォーム」はおすすりめです！



### ●LIXILのインプラスという商品のご案内



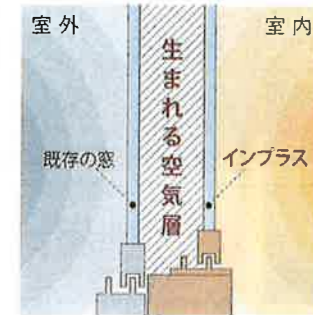
既存のサッシの内側に、  
サッシ（インプラス）を取  
付けることで断熱性能が  
アップします！⇒

窓の断熱性がアップすれ  
ば、住まい全体の断熱性能  
もアップします！  
冷房費も大幅にダウンして  
家計にもやさしく、エネル  
ギー消費も少なくて済み、  
CO2の削減につながります。

←更に、調湿効果のある建  
材と一緒に使うと、より効  
果的です。



### 断熱のしくみ



内窓を取付けることで、  
新しく空気層が生まれ  
ます。この空気層が断  
熱効果を発揮し、外気  
温の影響をうけにくく  
し、結露を防ぎます。

窓をリフォームして、結露のない  
安心して深呼吸のできる、健康な住宅  
にしませんか？



KANUMA  
にご相談を

こちらのショールームは商品だけが展示してあるのではなく、内装材の展示や、ご自分のイメージするリノベーションを実現するための資料が、一通りそろっています。



電気や空調や水回りなど、家の裏側のことがよくわかる！

壁紙やタイルの珍しいサンプルもたくさん！

質問に答えていくと、自分にあった暮らしのイメージを提案してくれるコーナーもあります！

将来、車いす生活のことを考えると…コンセントやスイッチはこの位置かな？

こんなイメージいいかも！



こちらは、照明の明るさや色合いを体感できるコーナーです。筆者のスタッフHは、自宅リビングの照明器具をシーリングライトから、ダウンライトへ替えるリフォームをしたことがあります。その際、この体感ルームを利用して、丁度よい明るさや、ダウンライトがいくつ必要か確認できました。また、明るさ・色を調節できる照明器具を選んだので、外の明るさや室内での過ごし方に応じて、その都度調節できとても快適です。照明器具を替えると、お部屋の雰囲気がグッと変わります。まずは好みの明るさを体感してみたいかがですか？



編集後記

早いもので今年も残すところあとわずか。いつもニュースレターを読んで下さってありがとうございます。来年も、皆様にリフォームやお住まいに関する情報や、楽しい読面をめざして作成してまいりますので、引き続き来年もどうぞよろしくお願い申し上げます。



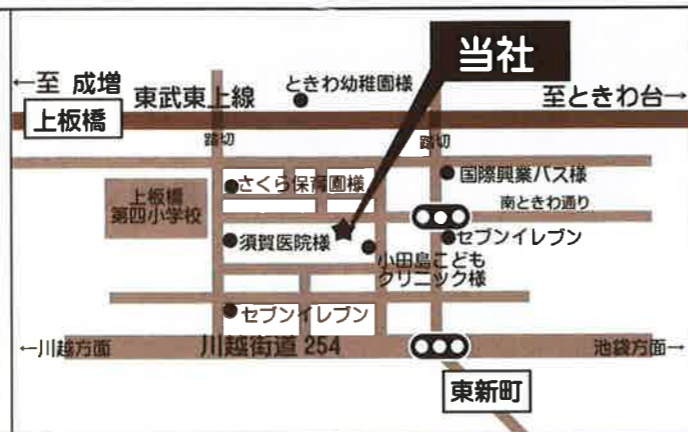
耐震・防災リフォームはおまかせください！  
リフォーム・水回りのメンテナンス・ガーデンリフォーム等・・・  
住まいのなんでもお気軽にお問い合わせください

株式会社 鹿沼工務店

電話 03-3972-3617

受付時間 平日 9:00～17:00  
(日・祝日・第2、4土曜はお休みです)

メール info@kanumakoumuten.co.jp  
HP http://www.kanumakoumuten.co.jp



自然素材を楽しもう！

KANUMA通信

2019年12月号



気持ちに寄り添う家づくり


株式会社 鹿沼工務店 〒174-0074 東京都板橋区東新町 1-14-12

- 社長 will rock you!! ---P.1  
～ 屋久島町新庁舎 ～
- KANUMA 女子! いたばし小町スタイル ---P.1
- やってよかった! リフォーム施工実例 ---P.2
- TOPICS ちよつと困った家のお悩み---P.3  
～住宅の断熱性能～
- ショールーム探訪記 ---P.4  
～ 続：汐留パナソニックショールーム～
- 編集後記 ---P.4

誠に勝手ながら12月28日～1月5日まで冬季休業とさせていただきます。年始は1月6日(月)から営業いたします。

社長 will rock you!! ～ 屋久島町新庁舎 ～

屋久島町新庁舎が5月の連休後にオープンした。木造トラス構造で耐力があるのが理想でこのような構造になったようだ。石と木と素材の違いはあるがスペインバルセロナにあるガウディのサグラダファミリアの柱と形状が似ているデザインである。ガウディは模型を造り逆さに吊って壊れないのでこの構造を採用したと記憶している。このような素晴らしい木造建築が今後の大規模木造建築の可能性を広げる起爆剤になると思う。 文：社長



出典：アルセッド建築研究所

サグラダファミリアの構造 写真：社長

鹿沼工務店リフォーム部 KANUMA女子! いたばし小町スタイル

あっという間に、もう年末ですね。年末といえば大掃除！自然素材リフォームを推奨している鹿沼工務店からは、重曹とクエン酸のお掃除をご提案させていただきます。

アルカリに溶けやすい汚れ

- ・油汚れ (レンジフード・ガスコンロ)
- ・手垢 (リビング全般)
- ・湯あか・皮脂 (風呂場・洗面所)
- ・生ごみの臭い・腐敗臭

重曹スプレーで落ちます！

スプレーボトルに重曹：水＝大匙1：250mlの割合で合わせよく混ぜます。

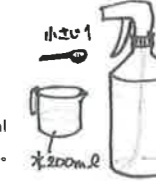


酸に溶けやすい汚れ

- ・水垢、尿、石鹸カス
- ・電気ポット内部の汚れ
- ・魚の生臭い臭い
- ・タバコの臭い・ヤニ
- ・野菜のあくによる鍋の黒ずみ

クエン酸スプレーで落ちます！

スプレーボトルにクエン酸：水＝小匙1：200mlの割合で合わせよく混ぜます。  
注) 塩素系漂白剤との併用は×



汚れの種類に応じてスプレーしてふき取るだけ。家中お掃除できますよ！

今年の汚れは今年のうち！すっきりきれいにして、新年を迎えましょう。